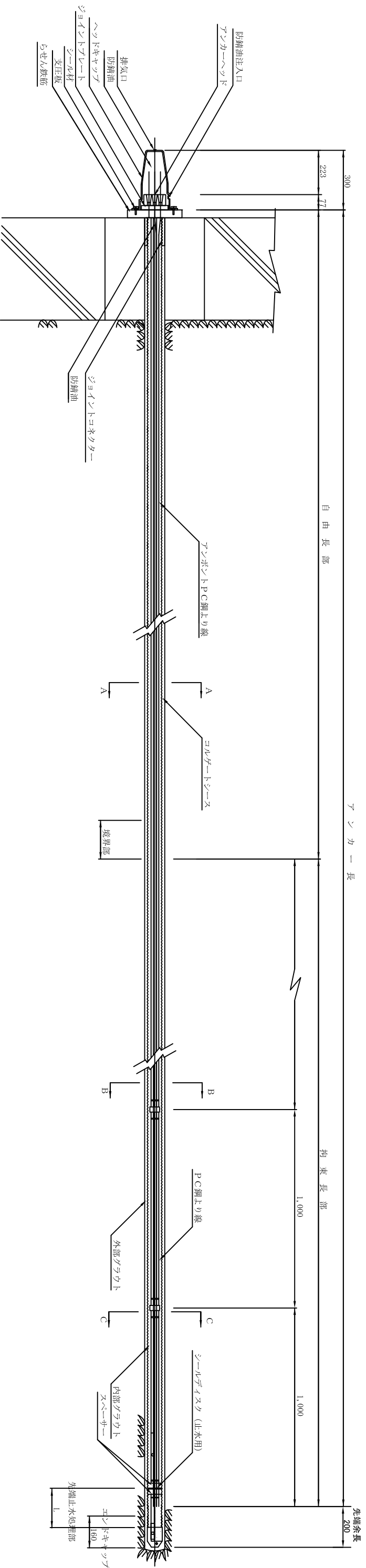
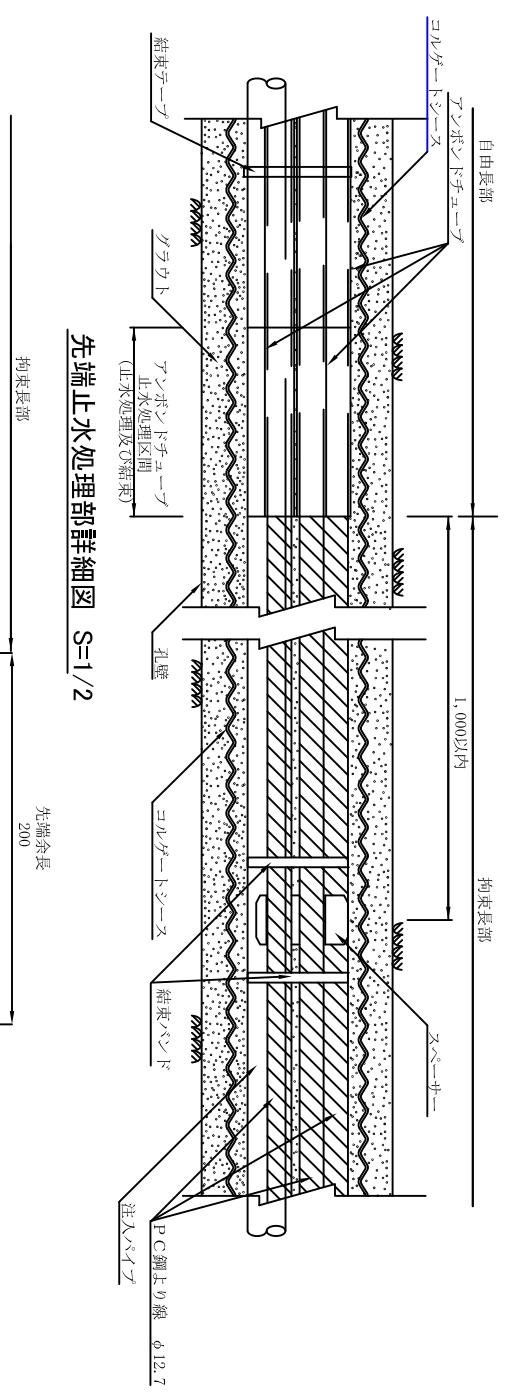


VSLアンカーテンプレット・アンボンドチューブタイプ (E5-6SP・#75)

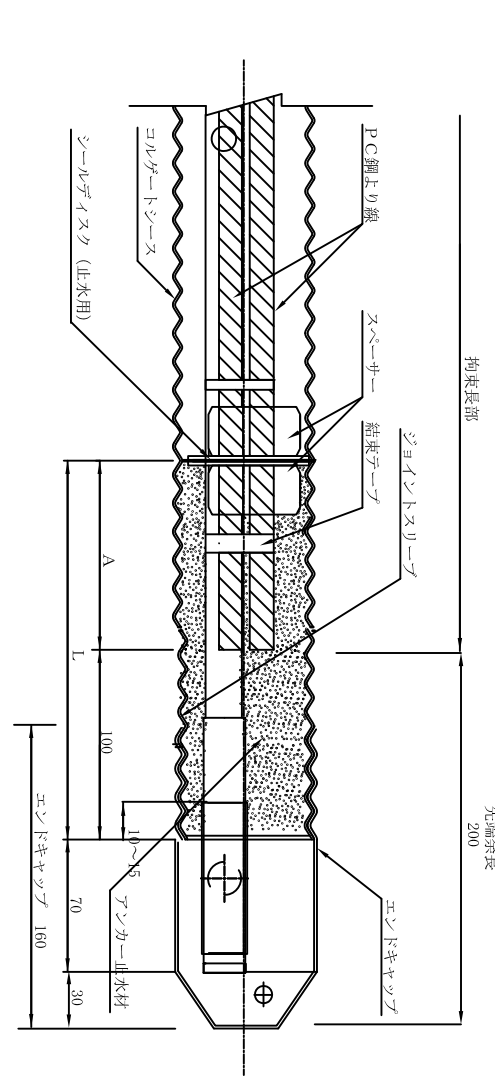
全体構造図 S=1/10



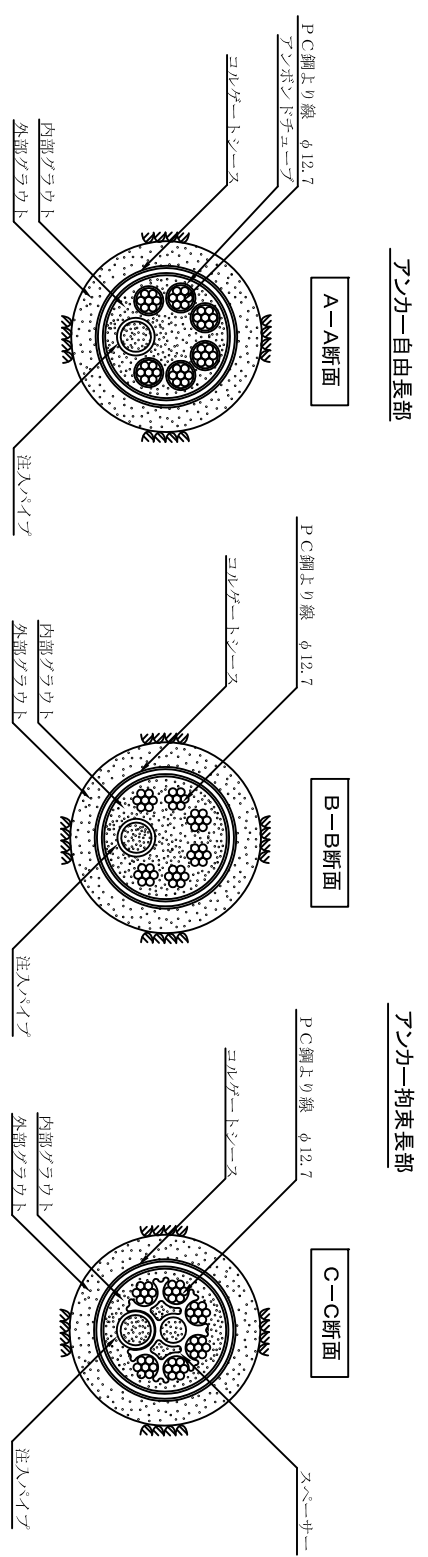
境界部詳細図 S=1/2



先端止水処理部詳細図 S=1/2



断面図 S=1/2



必要止水部長さ

アンカーテンプレット質量	止水部長さ(=100%A)	参考質量
~300kg	200mm (100+100)	(E5-7) W=6kg/m
301~500kg	250mm (100+150)	(E5-12) W=10kg/m
501~700kg	300mm (100+200)	

アンカー工材料表 (箇所当り)

材	料	形状寸法	単位	数量	備	材	料	形状寸法	単位	数量	備
P.C.鋼より線		φ12.7mm	kg		部分テンプレット	シールディスク		#50 (SP), 止水用	組	3枚/組	
<注3>		φ12.7mm	個			結束テープ		A	本	巾15mm×150mm	
アンボンドチューブ		#5-7J1	枚			アンカー止木材		A	kg		
ジョイントプレート		φ134/8mm×122	枚		溶接継ぎ目マスキング	アンカー止木材		ジョイント用	kg		
支圧板 (φ90≧30V/面)		□250×250×36	枚		溶接継ぎ目マスキング	ジョイントプレート		φ155 (SP)	個		
支圧板 (φ90≧13V/面)		□290×290×50	枚			防錆油		自由長部用	kg		
ヘッドキャップ		#5-7	個			ジョイントプレート		φ155 (SP)	個		
ジョイントキャップ		#5-7 (SP)	個			スベーパー		φ75/65mm	個		
コルゲートシース		#15 (SP)	個			ジョイントプレート		φ155 (SP)	個		
ヘッドキャップ		#15 (SP)	個			ジョイントプレート		φ155 (SP)	個		
アンボンドチューブ		φ15.5/13.5	m			注入パイプ		φ20/16	m		
注入パイプ		φ22/20×105	個			スベーパー		φ22/20×105	個		
スベーパー		#15 (SP)	個					φ24/22×75	パイプ/件		

※A3出力図面では、欄外がリジナル(A1)の1/2になります。

2018.02.20