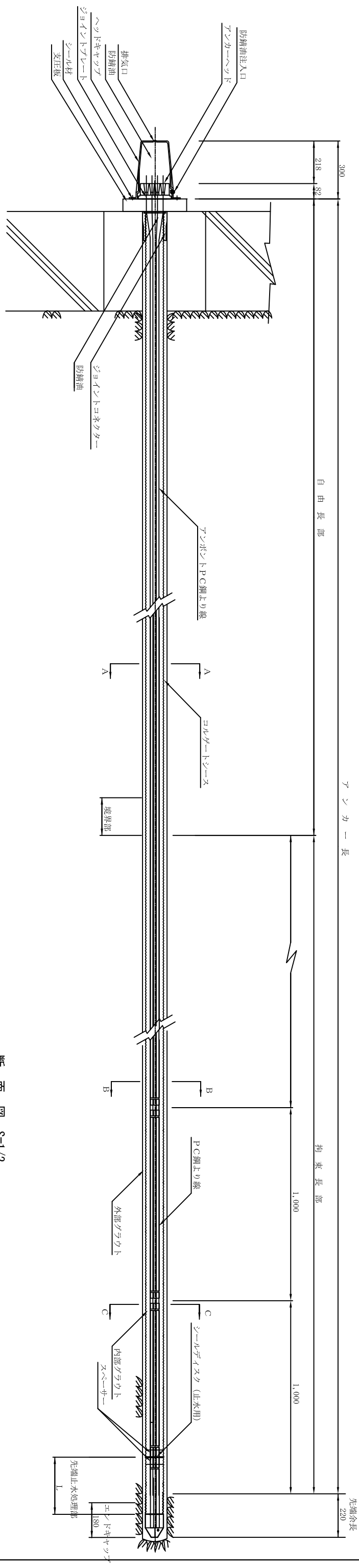
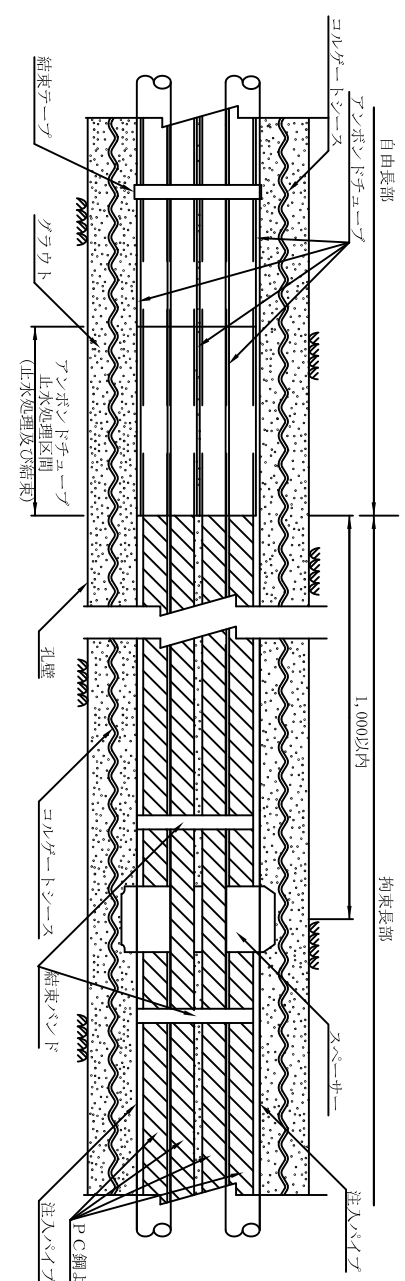


VSL永欠アンカー・アンボントチューブタイプ (E5-12WP・#95)

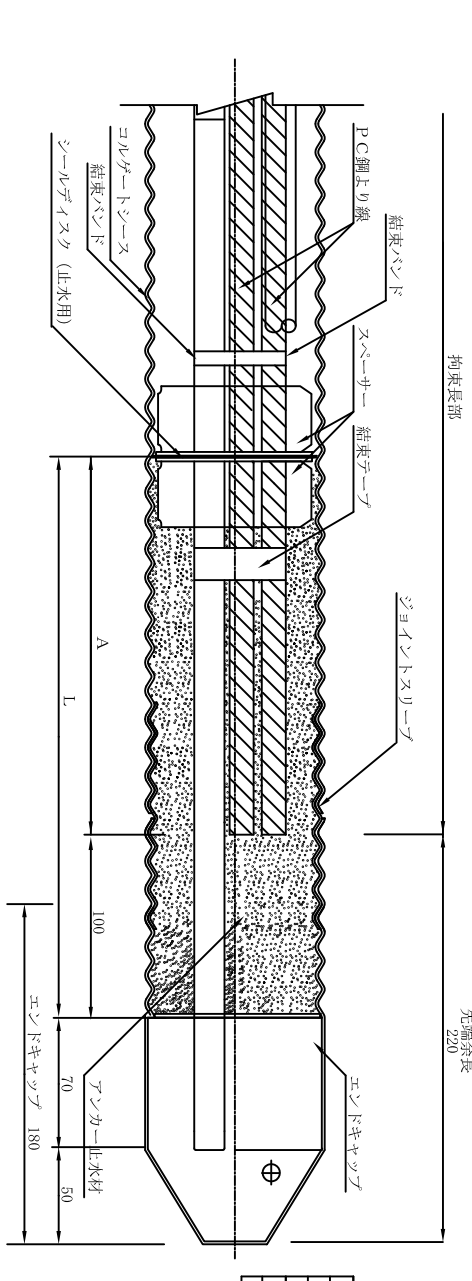
全体構造図 S=1/10



境界部詳細図 S=1/2

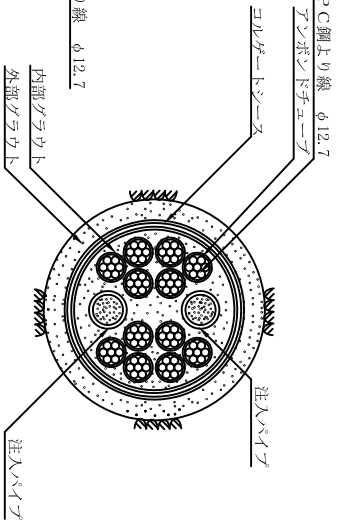


先端止水処理部詳細図 S=1/2



アンカー自由長部

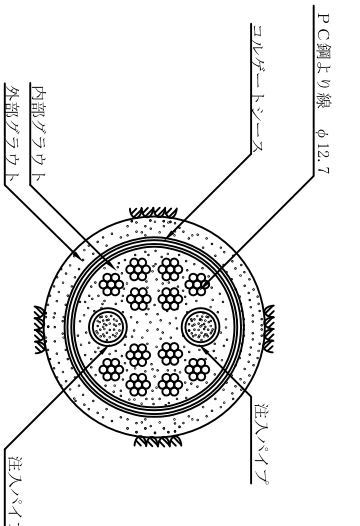
A-A断面



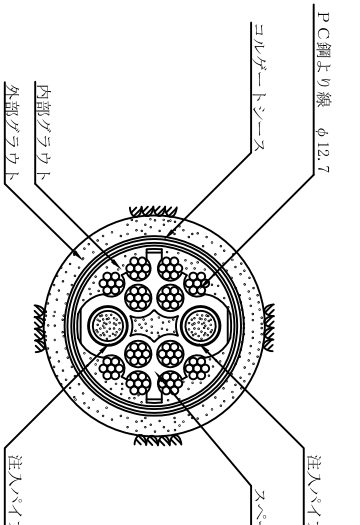
断面図 S=1/2

アンカー拘束長部

B-B断面



C-C断面



必要止水部長さ

アンボントP.C.鋼上り線	止水部長さL	参考重量
φ12.7	300mm (100+100)	(E5-7)
φ12.7	250mm (100+150)	W≒106g/m
φ12.7	300mm (100+200)	(E5-12)
φ12.7	250mm (100+150)	W≒106g/m

アンカー工材料表 (箇所当り)

材料	仕様	単位	数量	備考
P.C.鋼上り線	φ12.7mm	kg		
アンボントP.C.鋼上り線	φ12.7mm	kg		
ジョイントスリーブ	φ12.7mm	個		
スベーパー	φ12.7mm	個		
結束テープ	φ12.7mm	kg		
シールドマスク (止水用)	φ12.7mm	kg		
シールドマスク	φ12.7mm	kg		
エンボキヤップ	φ12.7mm	個		
外部グラウト		m ³		
内部グラウト		m ³		

*A3部材図面では、幅尺がオミットされ(A1)の1/2に なります。