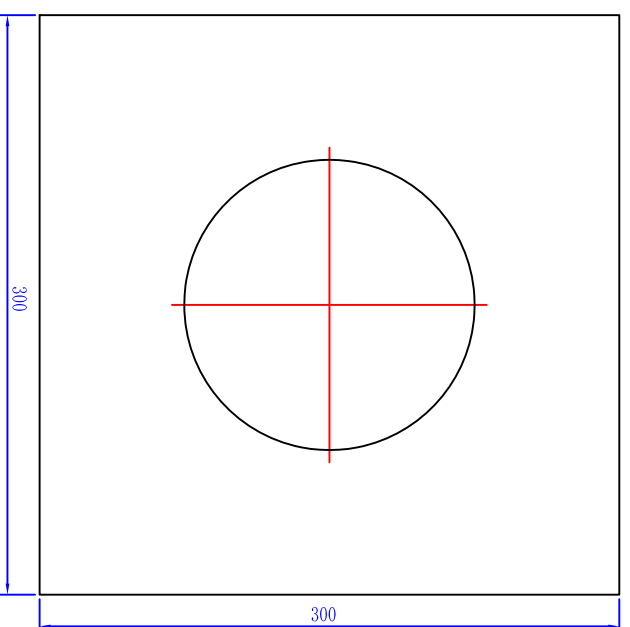
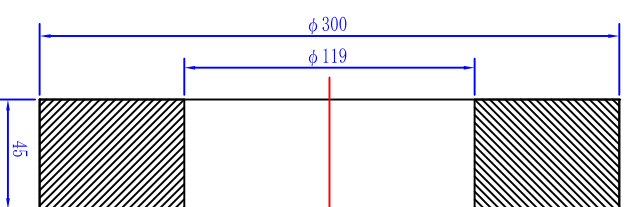
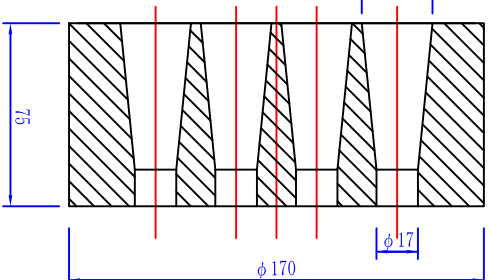
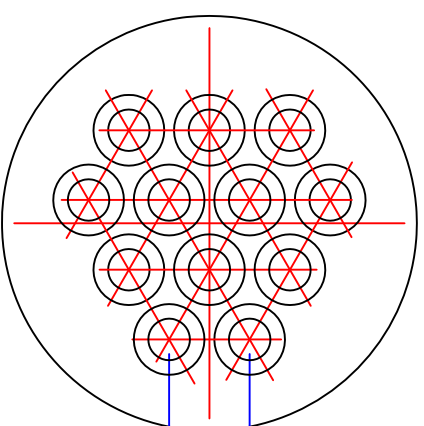
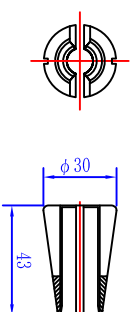
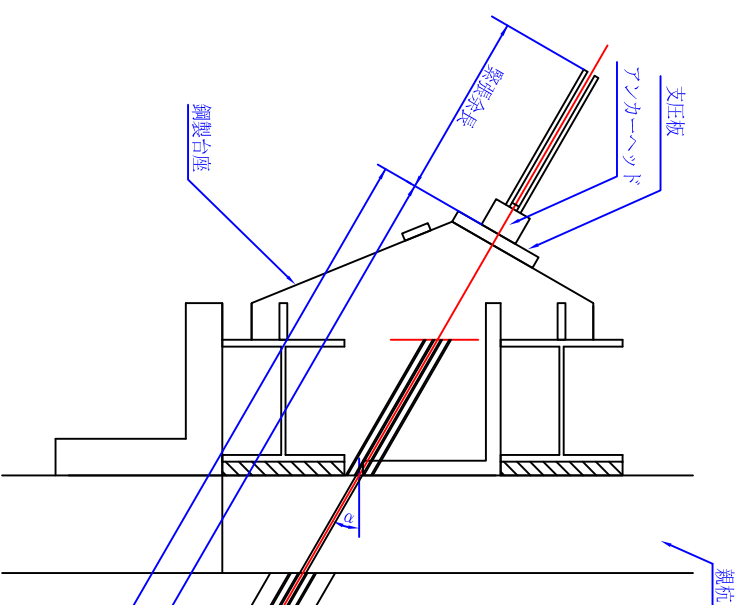


VSI残置式アンカー (アンボンドタイプ) (E6-11) 注入パイプ無し

＜サイズ＞ S=1/3
E6

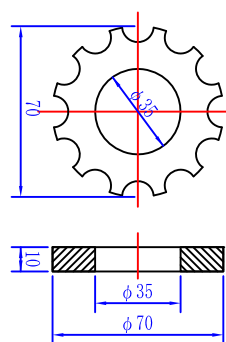
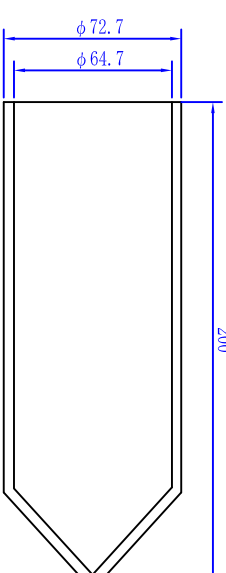
アンカーヘッド S=1/3
E6-12

支圧板 S=1/3
E6-12

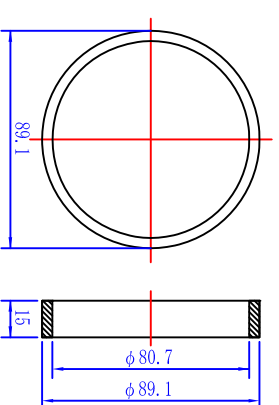


ハイロフトキヤッツフ 4型 S=1/3
φ72.7/64.7×200

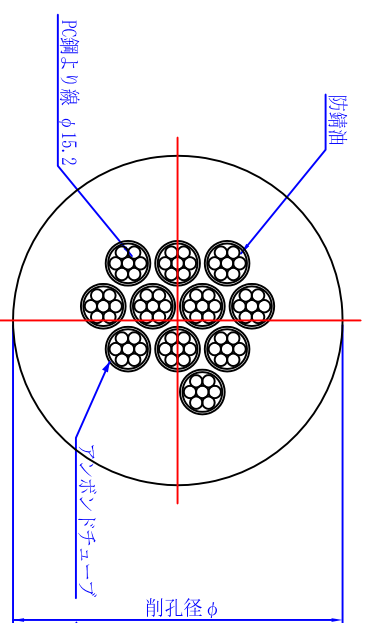
スチーパ 2型 S=1/3
φ70×10



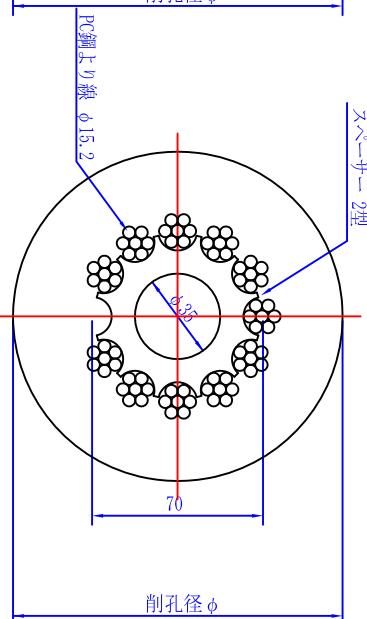
スチールリソフ 4型 S=1/3
φ89.1×15



A-A断面図 S=1/3



B-B断面図 S=1/3



アンカー材料表

名称	型式	仕様	単位	数量
PC鋼より線	E6	φ15.2mm	kg	11
＜サイズ＞	E6	φ15.2mm用	組	1
アンカーヘッド	E6-12		個	1
支圧板	E6-12		枚	1
ハイロフトキヤッツフ	4型	φ72.7/64.7×200	個	1
スチーパ	2型	φ70×10	個	1
スチールリソフ	4型	φ89.1×15	個	1
アンボンドタイプ		φ18.3 / 16.3	m	
鋼製台座			個	1

※A3出力図面では、欄外がオリーブ(A1)の1/2に在りませう。

※スチーパヘッドは一例をあげている