VSL残置式アンカー（アンボンドタイプ）(E5-5)注入パイプ有

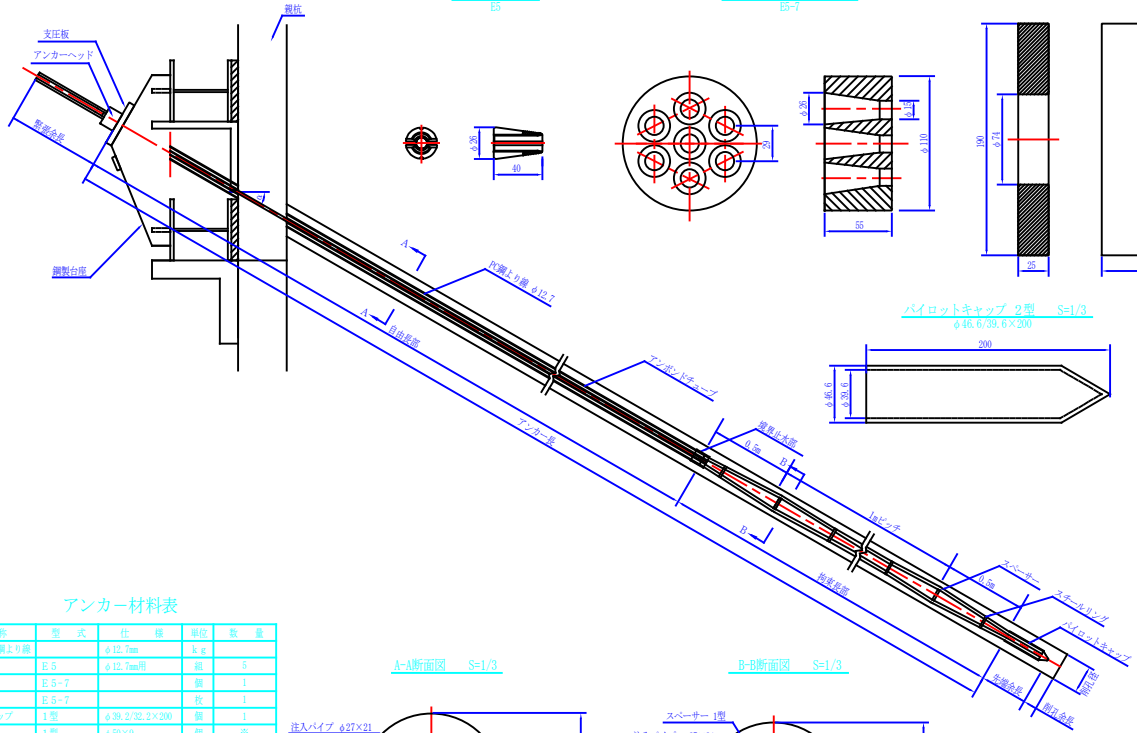

くさび　S=1/3
E5

アンカーヘッド　S=1/3
E5-7

支　圧　板　S=1/3
E5-7

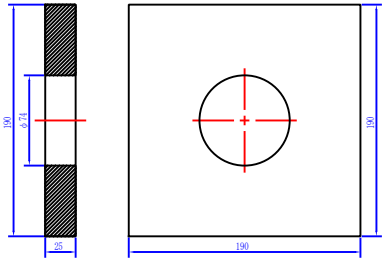

パイロットキャップ 2型　S=1/3
φ46.6/39.6×200

スペーサー 1型　S=1/3
φ50×9

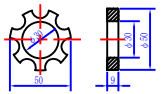

スチールリング 2型　S=1/3
φ60.5×10

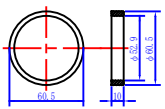

アンカー材料表

名　称	型　式	仕　様	単位	数　量
アンボンドPC鋼より線		φ12.7mm	kg	
く　さ　び	E5	φ12.7mm用	組	5
アンカーヘッド	E5-7		個	1
支　圧　板	E5-7		枚	1
パイロットキャップ	1型	φ39.2/32.2×200	個	1
スペーサー	1型	φ50×9	個	※
スチールリング	2型	φ60.5×10	個	※
注入パイプ		φ27／21	m	
鋼 製 台 座			個	1

※スペーサー数量は拘束長m条数と同数となり小数点は切り捨てとなる
※スチールリング数量はスペーサー数量の倍数となる

A-A断面図　S=1/3

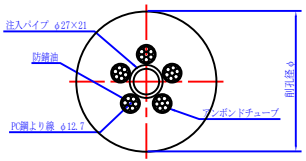

B-B断面図　S=1/3

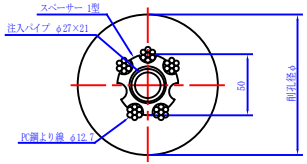

※スペーサーピッチは一例をあげている

■A3横小図面では、縮尺がそれぞれ(A1)の1/2となります。

2012.02.20